



ТЕРРИТОРИАЛЬНЫЙ ОРГАН
ФЕДЕРАЛЬНОЙ СЛУЖБЫ
ГОСУДАРСТВЕННОЙ СТАТИСТИКИ
ПО НИЖЕГОРОДСКОЙ ОБЛАСТИ

Деловая активность строительных организаций



во 2 квартале 2023 года



ТЕРРИТОРИАЛЬНЫЙ ОРГАН
ФЕДЕРАЛЬНОЙ СЛУЖБЫ
ГОСУДАРСТВЕННОЙ СТАТИСТИКИ
ПО НИЖЕГОРОДСКОЙ ОБЛАСТИ

Деловая активность строительных организаций

Нижегородской области

во 2 квартале 2023 года

01

НАПРАВЛЕНИЯ ДЕЯТЕЛЬНОСТИ
СТРОИТЕЛЬНЫХ ОРГАНИЗАЦИЙ

02

СРЕДНЯЯ ОБЕСПЕЧЕННОСТЬ ЗАКАЗАМИ
И ФИНАНСИРОВАНИЕМ

03

СРЕДНИЙ УРОВЕНЬ ИСПОЛЬЗОВАНИЯ
ПРОИЗВОДСТВЕННЫХ МОЩНОСТЕЙ
В СТРОИТЕЛЬНЫХ ОРГАНИЗАЦИЯХ

04

ОЦЕНКА ПОРТФЕЛЯ ЗАКАЗОВ
(ПЛАНОВ ПРОИЗВОДСТВА)

• Ежеквартальные данные оперативной статистики
(по данным обследований деловой активности строительных организаций)





ТЕРРИТОРИАЛЬНЫЙ ОРГАН
ФЕДЕРАЛЬНОЙ СЛУЖБЫ
ГОСУДАРСТВЕННОЙ СТАТИСТИКИ
ПО НИЖЕГОРОДСКОЙ ОБЛАСТИ

Деловая активность строительных организаций

Нижегородской области

во 2 квартале 2023 года

05

ОЦЕНКА ЭКОНОМИЧЕСКОЙ СИТУАЦИИ
И КОНКУРЕНТНОЙ СРЕДЫ
В СТРОИТЕЛЬНЫХ ОРГАНИЗАЦИЯХ

06

ОСНОВНЫЕ ПОКАЗАТЕЛИ СТРОИТЕЛЬНОЙ
ДЕЯТЕЛЬНОСТИ

07

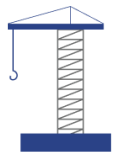
ОСНОВНЫЕ ФАКТОРЫ, ОГРАНИЧИВАЮЩИЕ
СТРОИТЕЛЬНУЮ ДЕЯТЕЛЬНОСТЬ
ОРГАНИЗАЦИЙ

08

ИНДЕКС ПРЕДПРИНИМАТЕЛЬСКОЙ
УВЕРЕННОСТИ В СТРОИТЕЛЬСТВЕ

• Ежеквартальные данные оперативной статистики
(по данным обследований деловой активности строительных организаций)



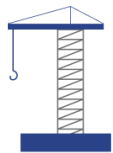


Направления деятельности строительных организаций

в процентах к итогу

Направления деятельности	2 квартал 2022	2 квартал 2023	
Жилые здания	8	9	↑
Нежилые здания	11	8	↓
Сооружения	36	8	↓
Капитальный ремонт зданий и сооружений	8	4	↓
Текущий ремонт зданий и сооружений	4	8	↑
Другое	31	54	↑



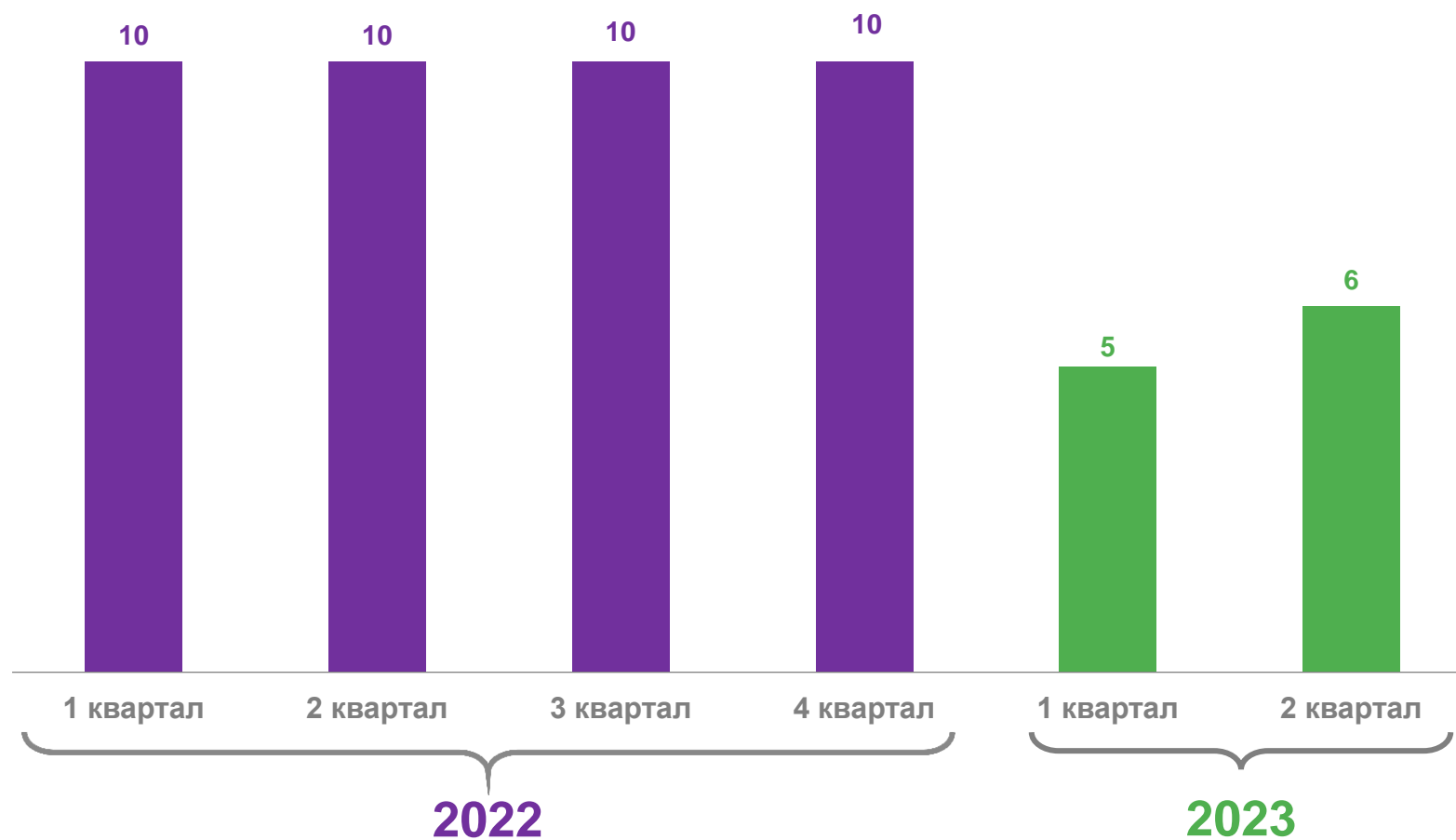


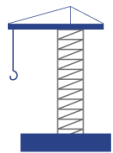
Средняя обеспеченность заказами строительных организаций

месяцев

2 квартал 2023 года

6 месяцев



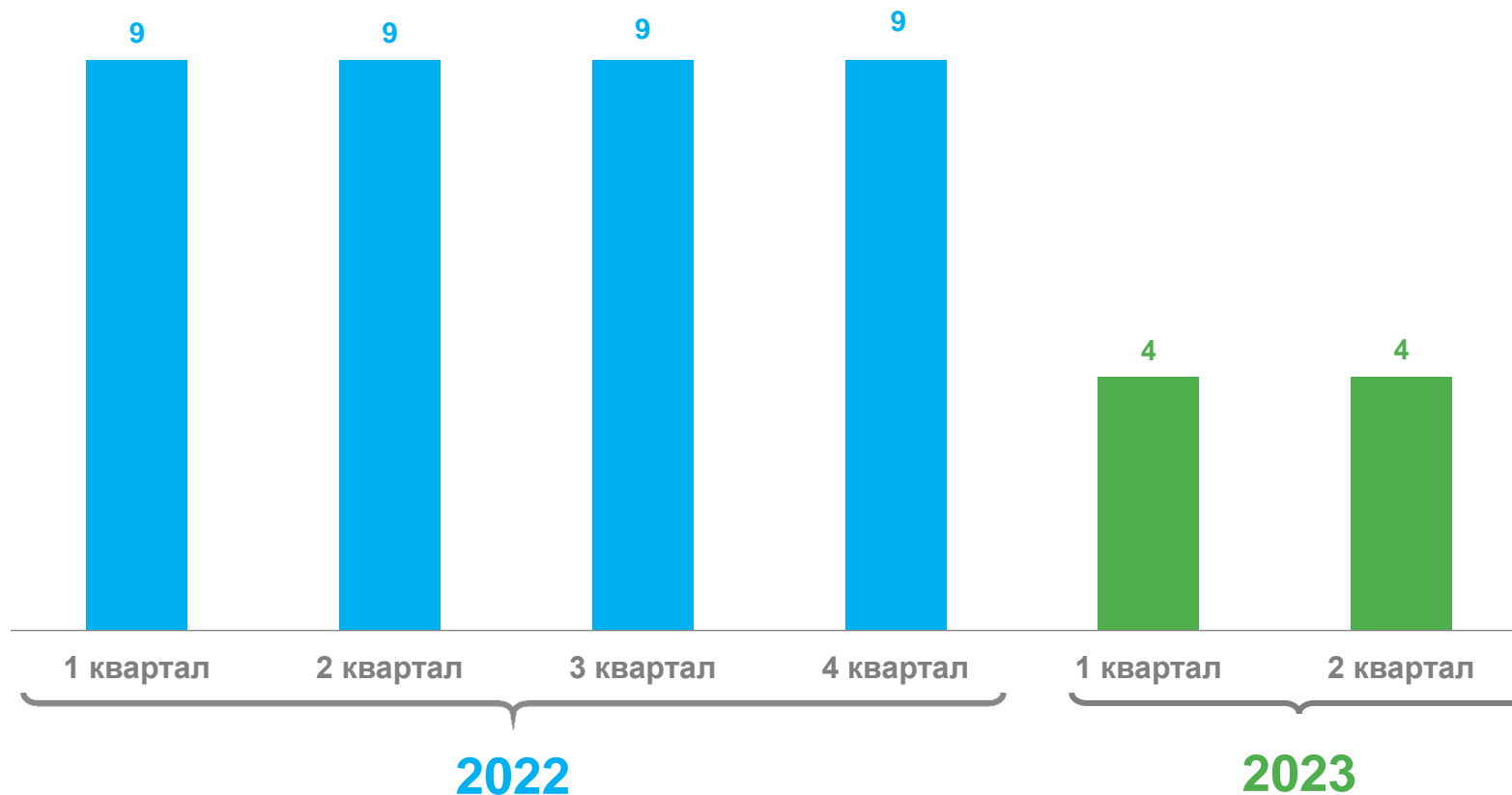


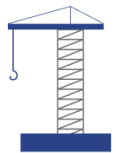
Средняя обеспеченность финансированием строительных организаций

месяцев

2 квартал 2023 года

4 месяца



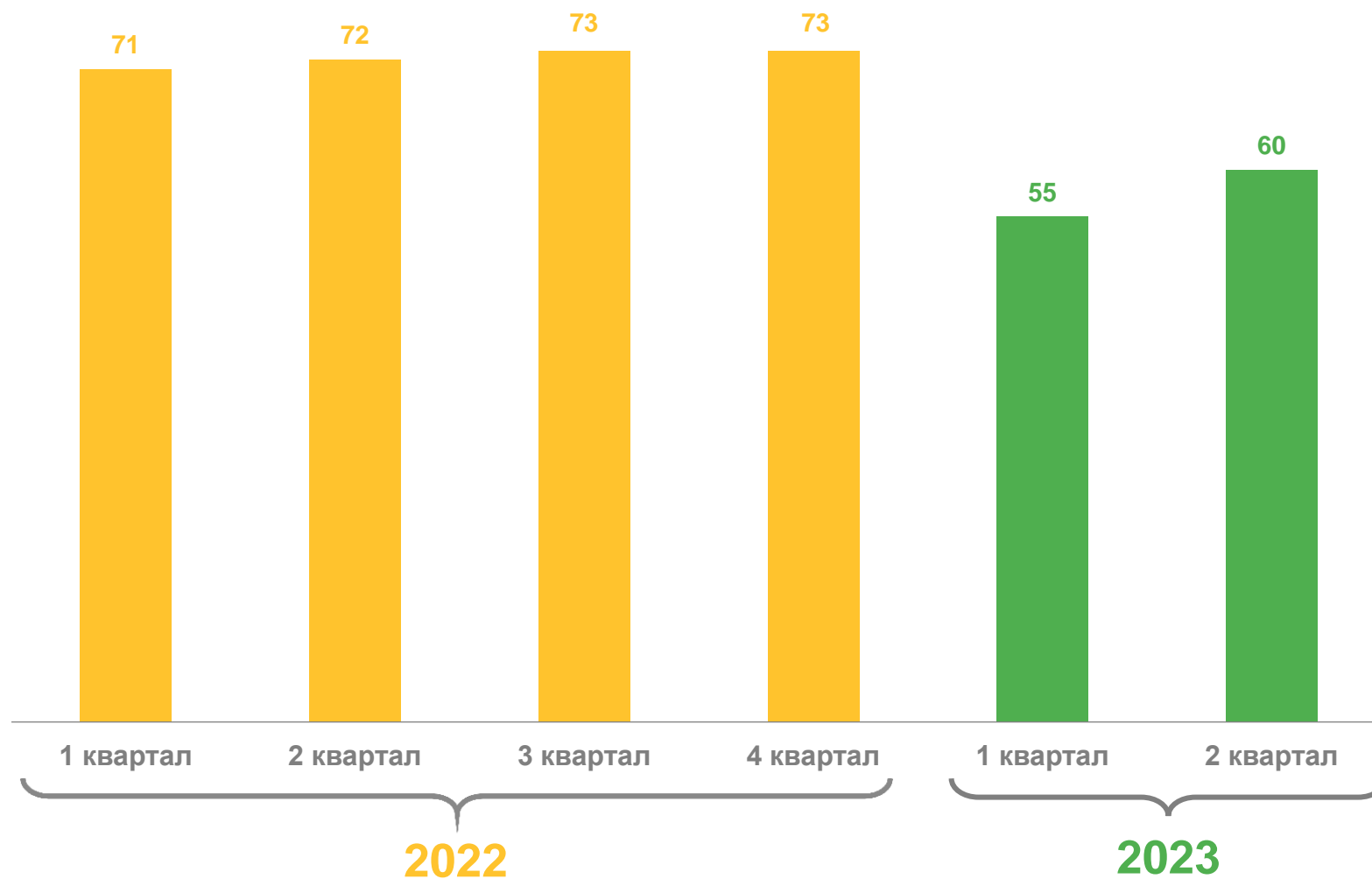


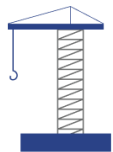
Средний уровень использования производственных мощностей в строительных организациях

в процентах

2 квартал 2023 года

60%





Оценка уровня портфеля заказов (планов производства) строительных организаций

в процентах

2 квартал 2023 года

2%

выше нормального уровня

52%

нормальный уровень

37%

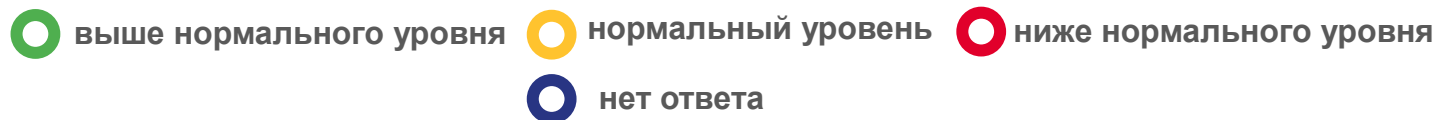
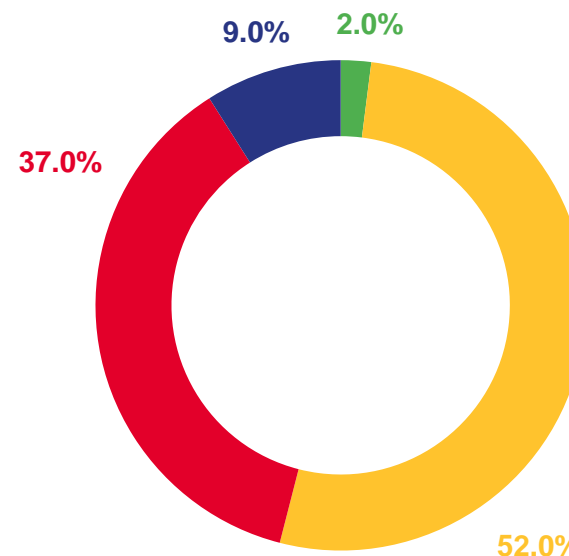
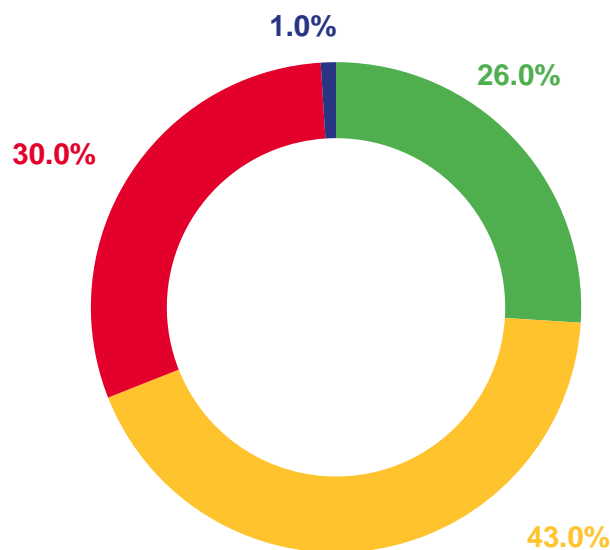
ниже нормального уровня

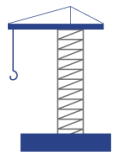
9%

нет ответа

2 квартал 2022

2 квартал 2023





Оценка экономической ситуации в строительных организациях

в процентах

2 квартал 2023 года

13%

благоприятная

57%

удовлетворительная

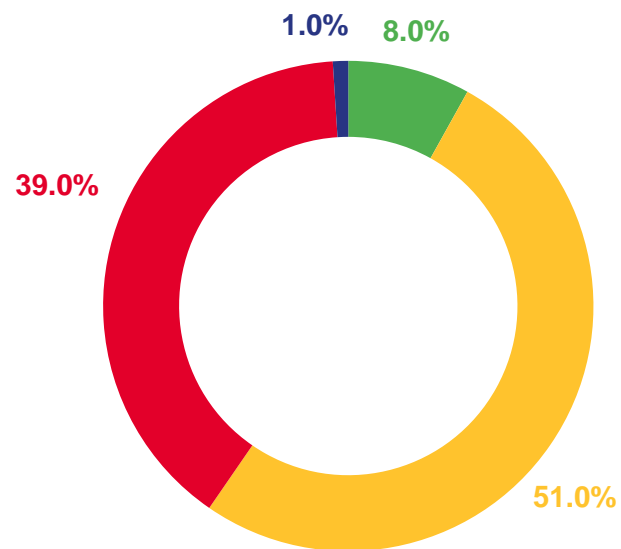
7%

неудовлетворительная

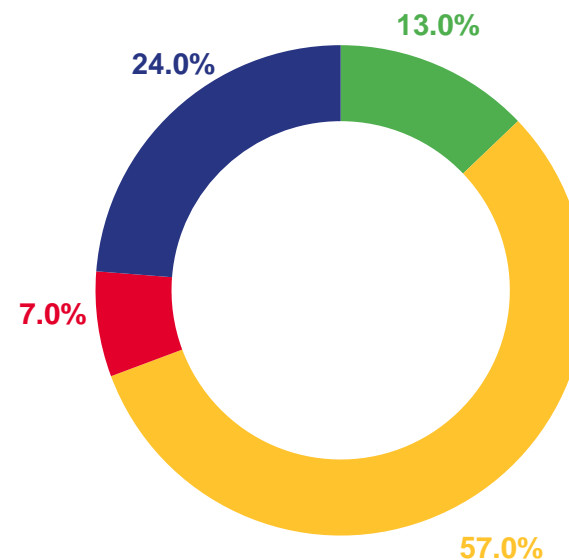
24%

нет ответа

2 квартал 2022

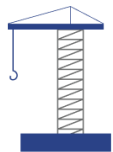


2 квартал 2023



○ благоприятная
 ○ удовлетворительная
 ○ неудовлетворительная
 ○ нет ответа





Оценка конкурентной среды в строительных организациях*

в процентах

2 квартал 2023 года

17%

улучшение

61%

без изменений

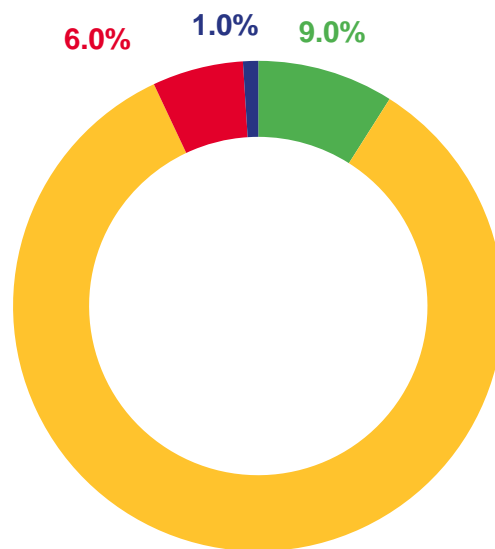
6%

ухудшение

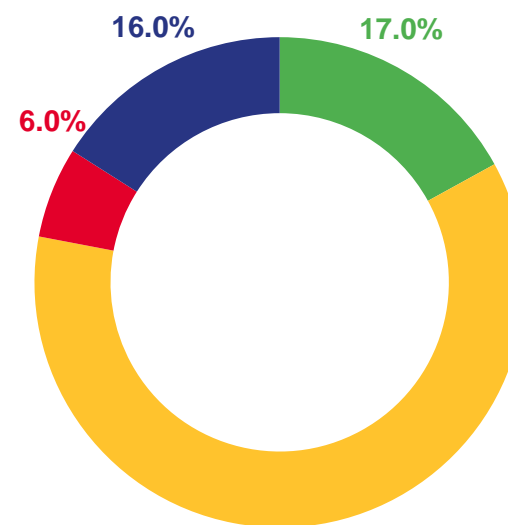
16%

нет ответа

2 квартал 2022



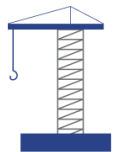
2 квартал 2023



- улучшение
- без изменений
- ухудшение
- нет ответа

* - в текущем квартале по сравнению с предыдущим кварталом





Основные показатели строительной деятельности

баланс оценок, в процентах

Показатели деятельности	2 квартал 2022	2 квартал 2023	
Физический объем работ	-1	8	↑
Число заключенных договоров	-5	17	↑
Численность занятых	19	5	↓
Прибыль	-3	18	↑
Обеспеченность собственными финансовыми ресурсами	-1	2	↑

* - баланс оценок - разница между процентом положительных и отрицательных ответов респондентов

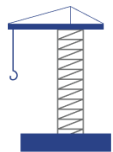




Основные факторы, ограничивающие строительную деятельность организаций

в процентах



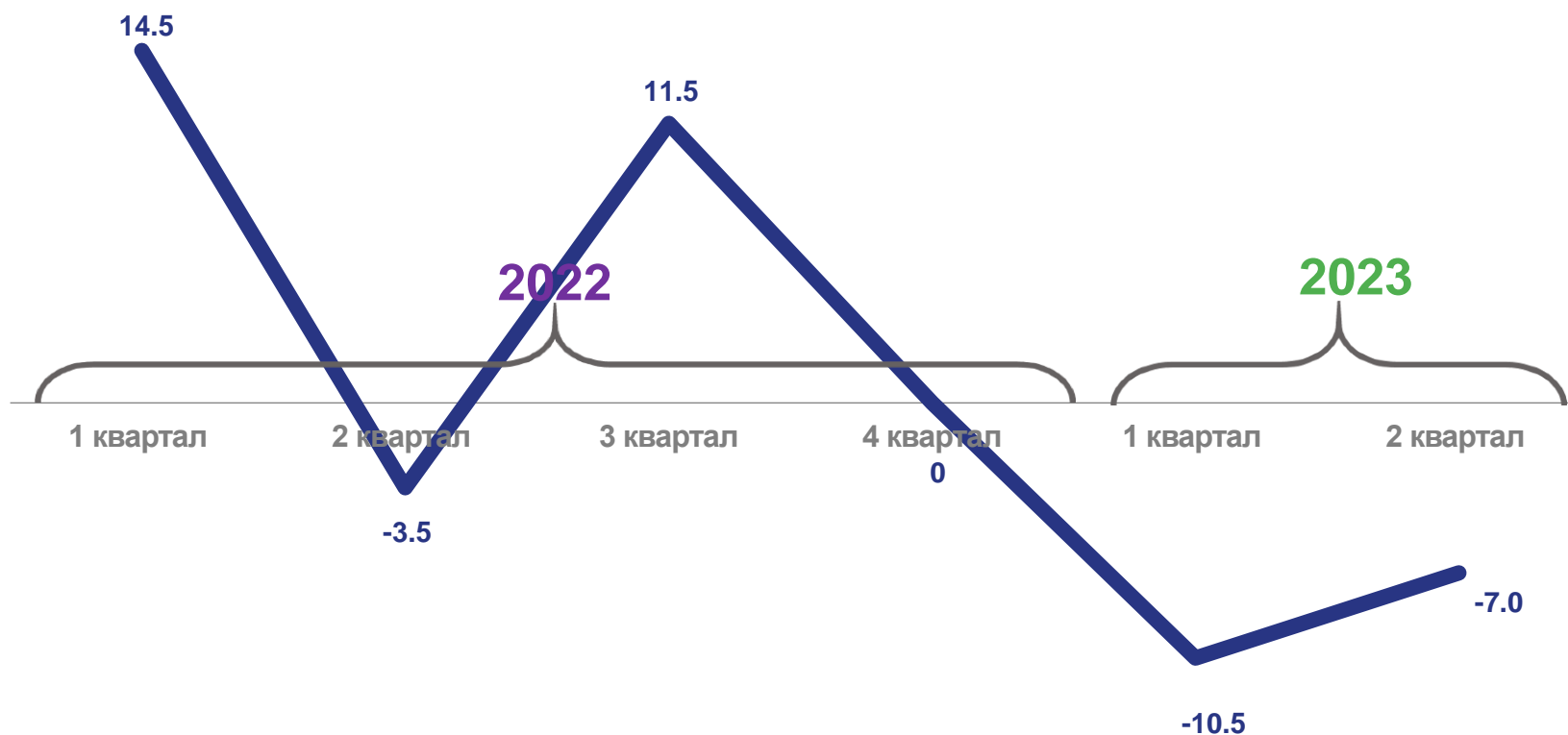


Индекс предпринимательской уверенности в строительстве*

баланс оценок, в процентах

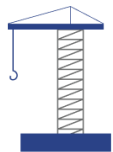
2 квартал 2023 года

-7,0%



* - Среднее арифметическое «балансов» оценок портфеля заказов и ожидаемого изменения численности занятых (баланс - разница между процентом положительных и отрицательных ответов респондентов).



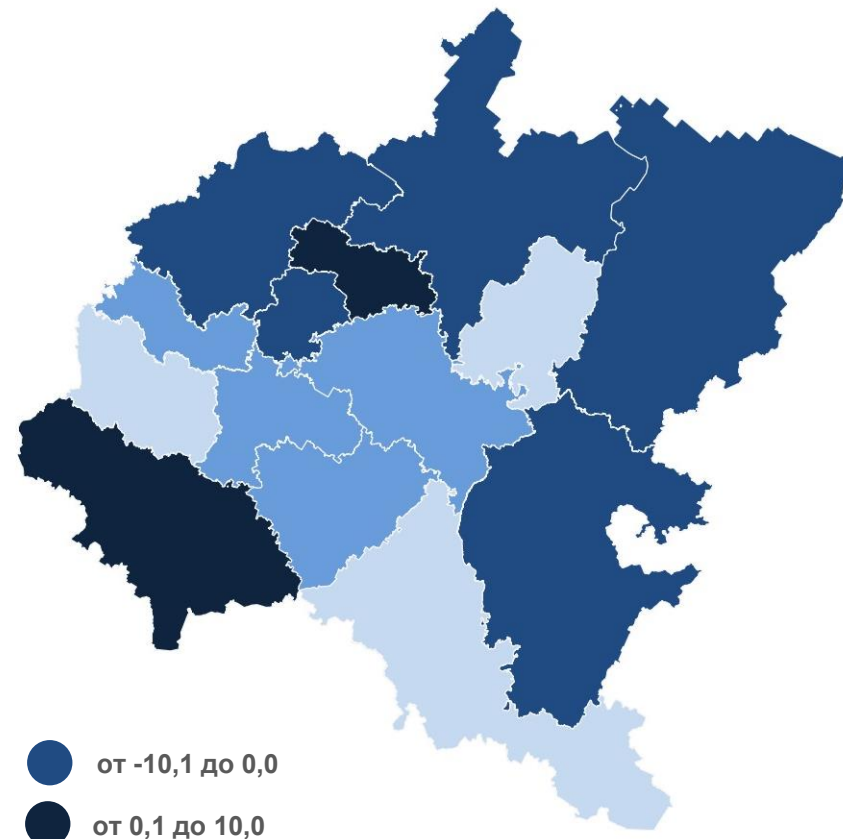


Индекс предпринимательской уверенности в строительстве*

по регионам Приволжского федерального округа

баланс оценок, в процентах

2 квартал 2023 года



* - Среднее арифметическое «балансов» оценок портфеля заказов и ожидаемого изменения численности занятых (баланс - разница между процентом положительных и отрицательных ответов респондентов).